

Бухгалтерский баланс

на 31 декабря 2015 г.

Организация Открытое Акционерное Общество "GTL"

Идентификационный номер налогоплательщика _____

Вид экономической деятельности _____

Организационно-правовая форма / форма собственности

Открытое акционерное общество /

Единица измерения: в тыс. рублей

Местонахождение (адрес)

125047, Москва г, Гашека ул, дом № 8-10, корпус стр. 8

Дата (число, месяц, год) _____

_____ по ОКПО

_____ по ОКВЭД


_____ по ОКФС

_____ по ОКЕИ

Коды		
0710001		
31	12	2015
52807509		
7706211944		
74.20.14		
47	16	
384		

Пояснения	Наименование показателя	Код	На 31 декабря 2015 г.	На 31 декабря 2014 г.	На 31 декабря 2013 г.
	АКТИВ				
	I. ВНЕОБОРОТНЫЕ АКТИВЫ				
	Нематериальные активы	1110	20 957 238	22 533 882	24 115 155
	Результаты исследований и разработок	1120	4 816 960	3 723 373	2 629 786
	Нематериальные поисковые активы	1130	-	-	-
	Материальные поисковые активы	1140	-	-	-
	Основные средства	1150	56 904	35 896	39 908
	Доходные вложения в материальные ценности	1160	-	-	-
	Финансовые вложения	1170	-	-	-
	Отложенные налоговые активы	1180	-	-	-
	Прочие внеоборотные активы	1190	-	-	-
	Итого по разделу I	1100	25 831 101	26 293 151	26 784 850
	II. ОБОРОТНЫЕ АКТИВЫ				
	Запасы	1210	2 794 759	2 311 596	1 363 152
	Налог на добавленную стоимость по приобретенным ценностям	1220	498	498	452
	Дебиторская задолженность	1230	183 231	161 966	148 752
	Финансовые вложения (за исключением денежных эквивалентов)	1240	1 854	1 550	452 323
	Денежные средства и денежные эквиваленты	1250	1 272	27	474
	Прочие оборотные активы	1260	-	2	2
	Итого по разделу II	1200	2 981 614	2 475 639	1 965 155
	БАЛАНС	1600	28 812 715	28 768 790	28 750 005

Пояснения	Наименование показателя	Код	На 31 декабря 2015 г.	На 31 декабря 2014 г.	На 31 декабря 2013 г.
	ПАССИВ				
	III. КАПИТАЛ И РЕЗЕРВЫ				
	Уставный капитал (складочный капитал, уставный фонд, вклады товарищей)	1310	519 200	519 200	519 200
	Собственные акции, выкупленные у акционеров	1320	(10 000)	(10 000)	(10 000)
	Переоценка внеоборотных активов	1340	28 136 136	28 110 991	28 110 991
	Добавочный капитал (без переоценки)	1350	-	-	-
	Резервный капитал	1360	6 019	417	417
	Нераспределенная прибыль (непокрытый убыток)	1370	117 461	10 769	14 092
	Итого по разделу III	1300	28 768 816	28 631 377	28 634 700
	IV. ДОЛГОСРОЧНЫЕ ОБЯЗАТЕЛЬСТВА				
	Заемные средства	1410	1 320	27 657	10 628
	Отложенные налоговые обязательства	1420	-	-	-
	Оценочные обязательства	1430	-	-	-
	Прочие обязательства	1450	-	-	-
	Итого по разделу IV	1400	1 320	27 657	10 628
	V. КРАТКОСРОЧНЫЕ ОБЯЗАТЕЛЬСТВА				
	Заемные средства	1510	-	4 347	17 215
	Кредиторская задолженность	1520	42 579	105 409	87 461
	Доходы будущих периодов	1530	-	-	-
	Оценочные обязательства	1540	-	-	-
	Прочие обязательства	1550	-	-	-
	Итого по разделу V	1500	42 579	109 756	104 676
	БАЛАНС	1700	28 812 715	28 768 790	28 750 005



Руководитель

Кадыров Рафис Фаизович

(расшифровка подписи)

24 марта 2016 г.

**Отчет о финансовых результатах
за Январь - Декабрь 2015 г.**

Организация **Открытое Акционерное Общество "GTL"**

Идентификационный номер налогоплательщика _____

Вид экономической деятельности _____

Организационно-правовая форма / форма собственности _____

Открытое акционерное общество /

Единица измерения: в тыс. рублей

Форма по ОКУД

Дата (число, месяц, год)

по ОКПО

ИНН

по ОКВЭД

по ОКОПФ / ОКФС

по ОКЕИ

Коды		
0710002		
31	12	2015
52807509		
7706211944		
74.20.14		
47	16	
384		

Пояснения	Наименование показателя	Код	За Январь - Декабрь 2015 г.	За Январь - Декабрь 2014 г.
	Выручка	2110	30 000	18 119
	Себестоимость продаж	2120	(28 119)	-
	Валовая прибыль (убыток)	2100	1 881	18 119
	Коммерческие расходы	2210	-	-
	Управленческие расходы	2220	(4 137)	(17 448)
	Прибыль (убыток) от продаж	2200	(2 256)	671
	Доходы от участия в других организациях	2310	-	-
	Проценты к получению	2320	115	-
	Проценты к уплате	2330	(2 639)	(2 735)
	Прочие доходы	2340	123 317	426
	Прочие расходы	2350	(6 243)	(586)
	Прибыль (убыток) до налогообложения	2300	112 294	(2 224)
	Текущий налог на прибыль	2410	(255)	(65)
	в т.ч. постоянные налоговые обязательства (активы)	2421	-	-
	Изменение отложенных налоговых обязательств	2430	-	-
	Изменение отложенных налоговых активов	2450	-	-
	Прочее	2460	-	-
	Чистая прибыль (убыток)	2400	112 039	(2 289)

Пояснения	Наименование показателя	Код	За Январь - Декабрь 2015 г.	За Январь - Декабрь 2014 г.
	Результат от переоценки внеоборотных активов, не включаемый в чистую прибыль (убыток) периода	2510	25 145	-
	Результат от прочих операций, не включаемый в чистую прибыль (убыток) периода	2520	-	-
	Совокупный финансовый результат периода	2500	137 184	(2 289)
	Справочно Базовая прибыль (убыток) на акцию	2900	-	-
	Разводненная прибыль (убыток) на акцию	2910	-	-

Руководитель



(подпись)

Кадыров Рафис Фаизович

(расшифровка подписи)

24 марта 2016 г.

**Отчет об изменениях капитала
за Январь - Декабрь 2015 г.**

Организация Открытое Акционерное Общество "GTL"

Идентификационный номер налогоплательщика _____

Вид экономической
деятельности _____

Организационно-правовая форма / форма собственности

Открытое акционерное общество /

Единица измерения: в тыс. рублей

Форма по ОКУД

Дата (число, месяц, год)

по ОКПО

ИНН

по
ОКВЭД

по ОКОПФ / ОКФС

по ОКЕИ

Коды		
0710003		
31	12	2015
52807509		
7706211944		
74.20.14		
47	16	
384		

1. Движение капитала

Наименование показателя	Код	Уставный капитал	Собственные акции, выкупленные у акционеров	Добавочный капитал	Резервный капитал	Нераспределенная прибыль (непокрытый убыток)	Итого
Величина капитала на 31 декабря 2013 г.	3100	519 200	(10 000)	28 110 991	417	14 092	28 634 700
<u>За 2014 г.</u>							
Увеличение капитала - всего:	3210	-	-	-	-	-	-
в том числе:							
чистая прибыль	3211	X	X	X	X	-	-
переоценка имущества	3212	X	X	-	X	-	-
доходы, относящиеся непосредственно на увеличение капитала	3213	X	X	-	X	-	-
дополнительный выпуск акций	3214	-	-	-	X	X	-
увеличение номинальной стоимости акций	3215	-	-	-	X	-	X
реорганизация юридического лица	3216	-	-	-	-	-	-
	3217	-	-	-	-	-	-
Уменьшение капитала - всего:	3220	-	-	-	-	(3 311)	(3 311)
в том числе:							
убыток	3221	X	X	X	X	(3 311)	(3 311)
переоценка имущества	3222	X	X	-	X	-	-
расходы, относящиеся непосредственно на уменьшение капитала	3223	X	X	-	X	-	-
уменьшение номинальной стоимости акций	3224	-	-	-	X	-	-
уменьшение количества акций	3225	-	-	-	X	-	-
реорганизация юридического лица	3226	-	-	-	-	-	-
дивиденды	3227	X	X	X	X	-	-

Наименование показателя	Код	Уставный капитал	Собственные акции, выкупленные у акционеров	Добавочный капитал	Резервный капитал	Нераспределенная прибыль (непокрытый убыток)	Итого
Изменение добавочного капитала	3230	X	X	-	-	-	X
Изменение резервного капитала	3240	X	X	X	-	-	X
	3245	-	-	-	-	-	-
Величина капитала на 31 декабря 2014 г.	3200	519 200	(10 000)	28 110 991	417	10 769	28 631 377
<u>За 2015 г.</u>							
Увеличение капитала - всего:	3310	-	-	25 145	-	-	25 145
в том числе:							
чистая прибыль	3311	X	X	X	X	-	-
переоценка имущества	3312	X	X	25 145	X	-	25 145
доходы, относящиеся непосредственно на увеличение капитала	3313	X	X	-	X	-	-
дополнительный выпуск акций	3314	-	-	-	X	X	-
увеличение номинальной стоимости акций	3315	-	-	-	X	-	X
реорганизация юридического лица	3316	-	-	-	-	-	-
	3317	-	-	-	-	-	-
Уменьшение капитала - всего:	3320	-	-	-	-	-	-
в том числе:							
убыток	3321	X	X	X	X	-	-
переоценка имущества	3322	X	X	-	X	-	-
расходы, относящиеся непосредственно на уменьшение капитала	3323	X	X	-	X	-	-
уменьшение номинальной стоимости акций	3324	-	-	-	X	-	-
уменьшение количества акций	3325	-	-	-	X	-	-
реорганизация юридического лица	3326	-	-	-	-	-	-
дивиденды	3327	X	X	X	X	-	-
Изменение добавочного капитала	3330	X	X	-	-	-	X
Изменение резервного капитала	3340	X	X	X	5 602	(5 602)	X
	3345	-	-	-	-	-	-
Величина капитала на 31 декабря 2015 г.	3300	519 200	(10 000)	28 136 136	6 019	5 167	28 656 522


2. Корректировки в связи с изменением учетной политики и исправлением ошибок

Наименование показателя	Код	На 31 декабря 2013 г.	Изменения капитала за 2014 г.		На 31 декабря 2014 г.
			за счет чистой прибыли (убытка)	за счет иных факторов	
Капитал - всего					
до корректировок	3400	28 634 700	(3 311)	(12)	28 631 377
корректировка в связи с:					
изменением учетной политики	3410	-	-	-	-
исправлением ошибок	3420	-	-	-	-
после корректировок	3500	28 634 700	(3 311)	(12)	28 631 377
в том числе:					
нераспределенная прибыль (непокрытый убыток):					
до корректировок	3401	14 092	(3 311)	(12)	10 769
корректировка в связи с:					
изменением учетной политики	3411	-	-	-	-
исправлением ошибок	3421	-	-	-	-
после корректировок	3501	14 092	(3 311)	(12)	10 769
до корректировок	3402	-	-	-	-
корректировка в связи с:					
изменением учетной политики	3412	-	-	-	-
исправлением ошибок	3422	-	-	-	-
после корректировок	3502	-	-	-	-

3. Чистые активы

Наименование показателя	Код	На 31 декабря 2015 г.	На 31 декабря 2014 г.	На 31 декабря 2013 г.
Чистые активы	3600	28 746 832	28 609 393	28 614 827

Руководитель



(подпись)

Кадыров Рафис Фаизович

(расшифровка подписи)

24 марта 2016 г.

**Отчет о движении денежных средств
за Январь - Декабрь 2015 г.**

Организация **Открытое Акционерное Общество "GTL"**
 Идентификационный номер налогоплательщика _____
 Вид экономической деятельности _____
 Организационно-правовая форма / форма собственности
Открытое акционерное общество /
 Единица измерения: в тыс. рублей


Дата (число, месяц, год) _____
 Форма по ОКУД _____
 по ОКПО _____
 ИНН _____
 по ОКВЭД _____
 по ОКОПФ / ОКФС _____
 по ОКЕИ _____

Коды		
0710004		
31	12	2015
52807509		
7706211944		
74.20.14		
47	16	
384		

Наименование показателя	Код	За Январь - Декабрь 2015 г.	За Январь - Декабрь 2014 г.
Денежные потоки от текущих операций			
Поступления - всего	4110	5 395	18 960
в том числе:			
от продажи продукции, товаров, работ и услуг	4111	-	18 900
арендных платежей, лицензионных платежей, роялти, комиссионных и иных аналогичных платежей	4112	-	-
от перепродажи финансовых вложений	4113	-	-
	4114	-	-
прочие поступления	4119	5 395	60
Платежи - всего	4120	(4 151)	(24 170)
в том числе:			
поставщикам (подрядчикам) за сырье, материалы, работы, услуги	4121	(97)	(15 237)
в связи с оплатой труда работников	4122	(652)	(858)
процентов по долговым обязательствам	4123	-	(1 498)
налога на прибыль организаций	4124	-	(1 215)
прочие платежи	4125	-	-
прочие платежи	4129	(3 402)	(5 242)
Сальдо денежных потоков от текущих операций	4100	(1 244)	(5 210)
Денежные потоки от инвестиционных операций			
Поступления - всего	4210	-	3 045
в том числе:			
от продажи внеоборотных активов (кроме финансовых вложений)	4211	-	-
от продажи акций других организаций (долей участия)	4212	-	-
от возврата предоставленных займов, от продажи долговых ценных бумаг (прав требования денежных средств к другим лицам)	4213	-	3 045
дивидендов, процентов по долговым финансовым вложениям и аналогичных поступлений от долевого участия в других организациях	4214	-	-
	4215	-	-
прочие поступления	4219	-	-
Платежи - всего	4220	-	-
в том числе:			
в связи с приобретением, созданием, модернизацией, реконструкцией и подготовкой к использованию внеоборотных активов	4221	-	-
в связи с приобретением акций других организаций (долей участия)	4222	-	-
в связи с приобретением долговых ценных бумаг (прав требования денежных средств к другим лицам), предоставление займов другим лицам	4223	-	-
процентов по долговым обязательствам, включаемым в стоимость инвестиционного актива	4224	-	-
	4225	-	-
прочие платежи	4229	-	-
Сальдо денежных потоков от инвестиционных операций	4200	-	3 045

Наименование показателя	Код	За Январь - Декабрь 2015 г.	За Январь - Декабрь 2014 г.
Денежные потоки от финансовых операций			
Поступления - всего	4310	-	34 124
в том числе:			
получение кредитов и займов	4311	-	34 124
денежных вкладов собственников (участников)	4312	-	-
от выпуска акций, увеличения долей участия	4313	-	-
от выпуска облигаций, векселей и других долговых ценных бумаг и др.	4314	-	-
	4315	-	-
прочие поступления	4319	-	60
Платежи - всего	4320	-	(32 405)
в том числе:			
собственникам (участникам) в связи с выкупом у них акций (долей участия) организации или их выходом из состава участников	4321	-	-
на уплату дивидендов и иных платежей по распределению прибыли в пользу собственников (участников)	4322	-	-
в связи с погашением (выкупом) векселей и других долговых ценных бумаг, возврат кредитов и займов	4323	-	-
	4324	-	-
прочие платежи	4329	-	-
Сальдо денежных потоков от финансовых операций	4300	-	-
Сальдо денежных потоков за отчетный период	4400	1 244	(1 719)
Остаток денежных средств и денежных эквивалентов на начало отчетного периода	4450	28	474
Остаток денежных средств и денежных эквивалентов на конец отчетного периода	4500	1 272	28
Величина влияния изменений курса иностранной валюты по отношению к рублю	4490	-	-

Руководитель


Кадыров Рафис Фаизович
(расшифровка подписи)

24 марта 2016 г.

**Отчет о целевом использовании средств
за Январь - Декабрь 2015 г.**

Организация **Открытое Акционерное Общество "GTL"**

Идентификационный номер налогоплательщика _____

Вид экономической деятельности _____

Организационно-правовая форма / форма собственности _____

Открытое акционерное общество /

Единица измерения: в тыс. рублей

Форма по ОКУД

Дата (год, месяц, число)

по ОКПО

ИНН

по ОКВЭД


по ОКОПФ / ОКФС

по ОКЕИ

Коды		
0710006		
2015	12	31
52807509		
7706211944		
74.20.14		
47	16	
384		

Наименование показателя	Код	За Январь - Декабрь 2015 г.	За Январь - Декабрь 2014 г.
Остаток средств на начало отчетного года	6100	-	-
Поступило средств			
Вступительные взносы	6210	-	-
Членские взносы	6215	-	-
Целевые взносы	6220	-	-
Добровольные имущественные взносы и пожертвования	6230	-	-
Прибыль от приносящей доход деятельности	6240	-	-
Прочие	6250	-	-
Всего поступило средств	6200	-	-
Использовано средств			
Расходы на целевые мероприятия	6310	-	-
в том числе:			
социальная и благотворительная помощь	6311	-	-
проведение конференций, совещаний, семинаров и т.п.	6312	-	-
иные мероприятия	6313	-	-
Расходы на содержание аппарата управления	6320	-	-
в том числе:			
расходы, связанные с оплатой труда (включая начисления)	6321	-	-
выплаты, не связанные с оплатой труда	6322	-	-
расходы на служебные командировки и деловые поездки	6323	-	-
содержание помещений, зданий, автомобильного транспорта и иного имущества (кроме ремонта)	6324	-	-
ремонт основных средств и иного имущества	6325	-	-
прочие	6326	-	-
Приобретение основных средств, инвентаря и иного имущества	6330	-	-
Прочие	6350	-	-
Всего использовано средств	6300	-	-
Остаток средств на конец отчетного года	6400	-	-

Руководитель



Кадыров Рафис Фаизович

(подпись)

(расшифровка подписи)

24 марта 2016 г.

Расчет стоимости чистых активов

Открытое Акционерное Общество "GTL"

(наименование организации)

Наименование показателя	Код строки бухгалтерского баланса	На 31 декабря 2015 г.	На 31 декабря 2014 г.	На 31 декабря 2013 г.
Активы				
Нематериальные активы	1110	20 957 238	22 533 882	24 115 155
Результаты исследований и разработок	1120	4 816 960	3 723 373	2 629 786
Нематериальные поисковые активы	1130	-	-	-
Материальные поисковые активы	1140	-	-	-
Основные средства	1150	56 904	35 896	39 908
Доходные вложения в материальные ценности	1160	-	-	-
Финансовые вложения долгосрочные	1170	-	-	-
Отложенные налоговые активы	1180	-	-	-
Прочие внеоборотные активы	1190	-	-	-
Запасы	1210	2 794 759	2 311 596	1 363 152
Налог на добавленную стоимость по приобретенным ценностям	1220	498	498	452
Дебиторская задолженность*	1230	161 248	139 983	128 878
Финансовые вложения краткосрочные	1240	1 854	1 550	452 323
Денежные средства и денежные эквиваленты	1250	1 272	27	474
Прочие оборотные активы	1260	-	2	2
ИТОГО активы	-	28 790 732	28 746 806	28 730 131
Пассивы				
Заемные средства долгосрочные	1410	1 320	27 657	10 628
Отложенные налоговые обязательства	1420	-	-	-
Оценочные обязательства долгосрочные	1430	-	-	-
Прочие обязательства долгосрочные	1450	-	-	-
Заемные средства краткосрочные	1510	-	4 347	17 215
Кредиторская задолженность	1520	42 579	105 409	87 461
Оценочные обязательства краткосрочные	1540	-	-	-
Прочие обязательства краткосрочные	1550	-	-	-
ИТОГО пассивы	-	43 899	137 414	115 305
Стоимость чистых активов	-	28 746 832	28 609 393	28 614 827

* - За исключением задолженности участников (учредителей) по взносам в уставный капитал.

**Пояснения к бухгалтерскому балансу
и отчету о финансовых результатах (тыс. руб)**

**1. Нематериальные активы и расходы на научно-исследовательские, опытно-конструкторские и технологические работы (НИОКР)
1.1. Наличие и движение нематериальных активов**

Форма 0710005 с.1

Наименование показателя	Код	Период	На начало года		Изменения за период						На конец периода		
			первоначальная стоимость	накопленная амортизация и убытки от обесценения	Поступило	Выбыло		начислено амортизации	Убыток от обесценения	Переоценка		первоначальная стоимость	накопленная амортизация и убытки от обесценения
						первоначальная стоимость	накопленная амортизация и убытки от обесценения			Первоначальная стоимость	Накопленная амортизация		
Нематериальные активы - всего	5100	за 2015г.	28 191 737	(5 657 855)	-	-	-	(1 576 644)	-	-	-	28 191 737	(7 234 499)
	5110	за 2014г.	28 191 737	(4 076 582)	-	-	-	(1 581 273)	-	-	-	28 191 737	(5 657 855)
в том числе:													
Исключительное право патентообладателя на изобретение, промышленный образец, полезную модель	5101	за 2015г.	28 191 737	(5 653 226)	-	-	-	(1 576 644)	-	-	-	28 191 737	(7 229 870)
	5111	за 2014г.	28 191 737	(4 076 582)	-	-	-	(1 576 644)	-	-	-	28 191 737	(5 653 226)

1.2. Первоначальная стоимость нематериальных активов, созданных самой организацией

Наименование показателя	Код	На 31 декабря 2015 г.	На 31 декабря 2014 г.	На 31 декабря 2013 г.
Всего	5120	-	-	-
в том числе:				
	5121	-	-	-

1.5. Незаконченные и неоформленные НИОКР и незаконченные операции по приобретению нематериальных активов

Наименование показателя	Код	Период	На начало года	Изменения за период			На конец периода
				затраты за период	списано затрат как не давших положительного результата	принято к учету в качестве нематериальных активов или НИОКР	
Затраты по незаконченным исследованиям и разработкам - всего	5160	за 2015г.	3 723 373	1 093 587	-	-	4 816 960
	5170	за 2014г.	2 629 786	1 093 587	-	-	3 723 373
в том числе:							
ТЗ опытно-пром.уст-ки гомоген.окисл.прир.газа 10тт	5161	за 2015г.	5 189	-	-	-	5 189
	5171	за 2014г.	5 189	-	-	-	5 189
Опытно-промышленный образец	5162	за 2015г.	2 619 002	-	-	-	2 619 002
	5172	за 2014г.	2 619 002	-	-	-	2 619 002
Патент № 2 440 89 С1 Катализатор	5163	за 2015г.	160	-	-	-	160
	5173	за 2014г.	160	-	-	-	160
патент новый Установка	5164	за 2015г.	5 436	-	-	-	5 436
	5174	за 2014г.	5 436	-	-	-	5 436
незаконченные операции по приобретению нематериальных активов - всего	5180	за 2015г.	-	-	-	-	-
	5190	за 2014г.	-	-	-	-	-
в том числе:							
	5181	за 2015г.	-	-	-	-	-
	5191	за 2014г.	-	-	-	-	-

2.2. Незавершенные капитальные вложения

Наименование показателя	Код	Период	На начало года	Изменения за период			На конец периода
				затраты за период	списано	принято к учету в качестве основных средств или увеличена стоимость	
Незавершенное строительство и незаконченные операции по приобретению, модернизации и т.п. основных средств - всего	5240	за 2015г.	-	-	-	-	-
	5250	за 2014г.	-	316	-	(316)	-
в том числе:							
Анализатор остаточных газов	5241	за 2015г.	-	-	-	-	-
	5251	за 2014г.	-	316	-	316	-

2.3. Изменение стоимости основных средств в результате достройки, дооборудования, реконструкции и частичной ликвидации

Наименование показателя	Код	за 2015г.	за 2014г.
Увеличение стоимости объектов основных средств в результате достройки, дооборудования, реконструкции - всего	5260	-	-
в том числе:	5261	-	-
Уменьшение стоимости объектов основных средств в результате частичной ликвидации - всего:	5270	-	-
в том числе:	5271	-	-

2.4. Иное использование основных средств

Наименование показателя	Код	На 31 декабря 2015 г.	На 31 декабря 2014 г.	На 31 декабря 2013 г.
Переданные в аренду основные средства, числящиеся на балансе	5280	-	-	-
Переданные в аренду основные средства, числящиеся за балансом	5281	-	-	-
Полученные в аренду основные средства, числящиеся на балансе	5282	-	-	-
Полученные в аренду основные средства, числящиеся за балансом	5283	-	-	-
Объекты недвижимости, принятые в эксплуатацию и фактически используемые, находящиеся в процессе государственной регистрации	5284	-	-	-
Основные средства, переведенные на консервацию	5285	-	-	-
Иное использование основных средств (залог и др.)	5286	-	-	-
	5287	-	-	-

3.2. Иное использование финансовых вложений

Наименование показателя	Код	На 31 декабря 2015 г.	На 31 декабря 2014 г.	На 31 декабря 2013 г.
Финансовые вложения, находящиеся в залоге - всего	5320	-	-	-
в том числе:				
	5321	-	-	-
Финансовые вложения, переданные третьим лицам (кроме продажи) - всего	5325	-	-	-
в том числе:				
	5326	-	-	-
Иное использование финансовых вложений	5329	-	-	-

4.2. Запасы в залоге

Наименование показателя	Код	На 31 декабря 2015 г.	На 31 декабря 2014 г.	На 31 декабря 2013 г.
Запасы, не оплаченные на отчетную дату - всего	5440	-	-	-
в том числе:				
	5441	-	-	-
Запасы, находящиеся в залоге по договору - всего	5445	-	-	-
в том числе:				
	5446	-	-	-

5. Дебиторская и кредиторская задолженность
5.1. Наличие и движение дебиторской задолженности

Наименование показателя	Код	Период	На начало года		Изменения за период								На конец периода		
			учтенная по условиям договора	величина резерва по сомнительным долгам	поступление		выбыло			перевод из долго- в краткосрочную задолженность	перевод из дебиторской в кредиторскую задолженность	перевод из кредиторской в дебиторскую задолженность	учтенная по условиям договора	величина резерва по сомнительным долгам	
					в результате хозяйственных операций (сумма долга по сделке, операции)	причитающиеся проценты, штрафы и иные начисления	погашение	списание на финансовый результат	восстановление резерва						
Долгосрочная дебиторская задолженность - всего	5501	за 2015г.	-	-	-	-	-	-	-	-	-	-	-	-	-
	5521	за 2014г.	-	-	-	-	-	-	-	-	-	-	-	-	-
в том числе:															
Расчеты с покупателями и заказчиками	5502	за 2015г.	-	-	-	-	-	-	-	-	-	-	-	-	-
	5522	за 2014г.	-	-	-	-	-	-	-	-	-	-	-	-	-
Авансы выданные	5503	за 2015г.	-	-	-	-	-	-	-	-	-	-	-	-	-
	5523	за 2014г.	-	-	-	-	-	-	-	-	-	-	-	-	-
Прочая	5504	за 2015г.	-	-	-	-	-	-	-	-	-	-	-	-	-
	5524	за 2014г.	-	-	-	-	-	-	-	-	-	-	-	-	-
	5505	за 2015г.	-	-	-	-	-	-	-	-	-	-	-	-	-
	5525	за 2014г.	-	-	-	-	-	-	-	-	-	X	X	-	-
Краткосрочная дебиторская задолженность - всего	5510	за 2015г.	161 921	-	38 313	-	(17 524)	(4 277)	-	-	-	X	X	-	-
	5530	за 2014г.	148 644	-	23 790	-	(15 988)	-	-	-	-	-	-	-	161 921
в том числе:															
Расчеты с покупателями и заказчиками	5511	за 2015г.	23 514	-	36 900	-	(10 400)	(3 979)	-	-	-	-	-	-	46 035
	5531	за 2014г.	11 602	-	19 412	-	(7 500)	-	-	-	-	-	-	-	23 514
Авансы выданные	5512	за 2015г.	1 315	-	-	-	(1 275)	(39)	-	-	-	-	-	-	-
	5532	за 2014г.	2 110	-	98	-	(893)	-	-	-	-	-	-	-	1 315
Прочая	5513	за 2015г.	137 093	-	1 413	-	(5 849)	(259)	-	-	-	-	-	-	136 941
	5533	за 2014г.	134 933	-	4 280	-	(7 595)	-	-	-	-	-	-	-	137 093
	5514	за 2015г.	-	-	-	-	-	-	-	-	-	X	X	-	-
	5534	за 2014г.	-	-	-	-	-	-	-	-	-	X	X	-	-
Итого	5500	за 2015г.	161 921	-	38 313	-	(17 524)	(4 277)	-	X	X	X	X	-	182 976
	5520	за 2014г.	148 644	-	23 790	-	(15 988)	-	-	X	X	X	X	-	161 921

5.4. Просроченная кредиторская задолженность

Наименование показателя	Код	На 31 декабря 2015 г.	На 31 декабря 2014 г.	На 31 декабря 2013 г.
Всего	5590	-	-	-
в том числе:				
расчеты с поставщиками и подрядчиками	5591	-	-	-
расчеты с покупателями и заказчиками	5592	-	-	-
	5593	-	-	-

6. Затраты на производство (расходы на продажу)*

Наименование показателя	Код	за 2015г.	за 2014г.
Материальные затраты	5610	-	95
Расходы на оплату труда	5620	300	1 508
Отчисления на социальные нужды	5630	91	455
Амортизация	5640	486 907	492 015
Прочие затраты	5650	2	471 820
Итого по элементам	5660	487 300	965 893
Фактическая себестоимость проданных товаров	5665	-	-
Изменение остатков (прирост [-]): незавершенного производства, готовой продукции и др.	5670	(483 163)	(948 445)
Изменение остатков (уменьшение [+]): незавершенного производства, готовой продукции и др.	5680	-	-
Итого расходы по обычным видам деятельности	5600	4 137	17 448

* - Для организаций, осуществляющих торговую деятельность добавлена строка 5665, учитывающая фактическую себестоимость товаров

7. Оценочные обязательства

Наименование показателя	Код	Остаток на начало года	Признано	Погашено	Списано как избыточная сумма	Остаток на конец периода
Оценочные обязательства - всего.	5700	-	-	-	-	-
в том числе:						
	5701	-	-	-	-	-

8. Обеспечения обязательств

Наименование показателя	Код	На 31 декабря 2015 г.	На 31 декабря 2014 г.	На 31 декабря 2013 г.
Полученные - всего	5800	-	-	-
в том числе:				
	5801	-	-	-
Выданные - всего	5810	10 000	10 000	10 000
в том числе:				
	5811	-	-	-

9. Государственная помощь

Наименование показателя		Код	за 2015г.		за 2014г.	
Получено бюджетных средств - всего		5900		-		-
в том числе:						
на текущие расходы		5901		-		-
на вложения во внеоборотные активы		5905		-		-
			На начало года	Получено за год	Возвращено за год	На конец года
Бюджетные кредиты - всего	за 2015г.	5910	-	-	-	-
	за 2014г.	5920	-	-	-	-
в том числе:	за 2015г.	5911	-	-	-	-
	за 2014г.	5921	-	-	-	-